



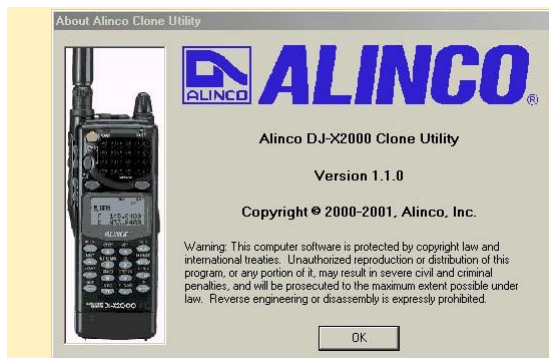
Free Software for Alinco DJ-X20 and DJ-X2000



Beschreibung:

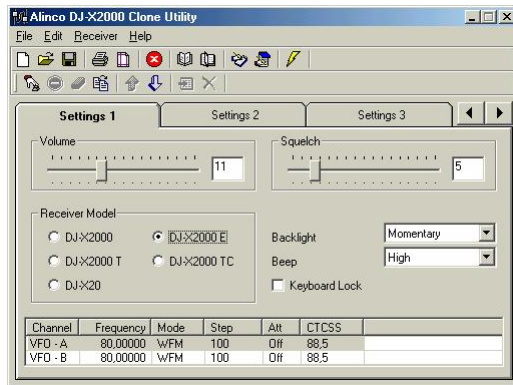
Alinco hat seine "Hausaufgaben" gemacht! Die neue Software für die Handscanner DJ-X20 und DJ-X2000 ist wirklich sehr gut. Und die können Sie kostenlos downloaden!

ScreenShots (click to enlarge)



Versionshinweis

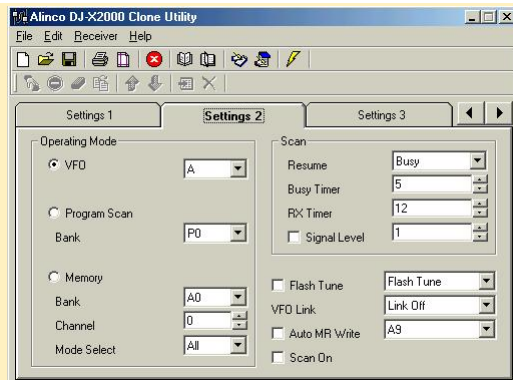
Diese Software kann u.a. auch direkt von der Homepage von Alinco kopiert werden. Für einen schnellen Download können Sie auch die Software von unserem Server holen.



Basis-Settings 1

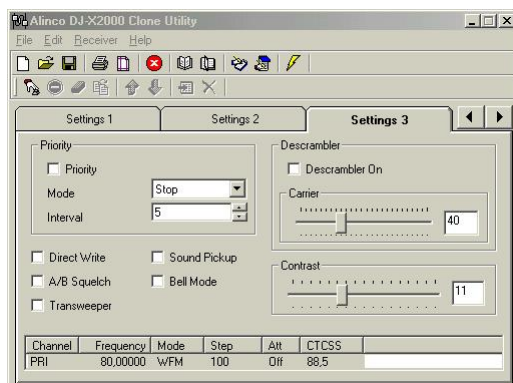
In diesem Menü können Sie u.a. folgendes einstellen:

- Lautstärke und Rauschsperr
- Modell
- VFO A bzw. VFO B
- Beleuchtung und Tastatursperre
- Quittungstöne



Basis-Settings 2

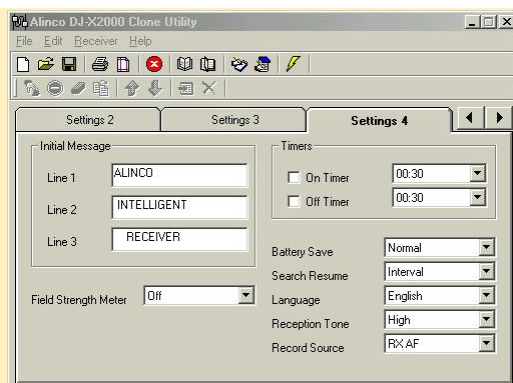
Hier dreht sich "alles" um VFO und SCAN-Einstellungen... So haben Sie u.a. die Möglichkeit das SCAN-Verhalten der Scanner zu Verändern



Basis-Settings 3

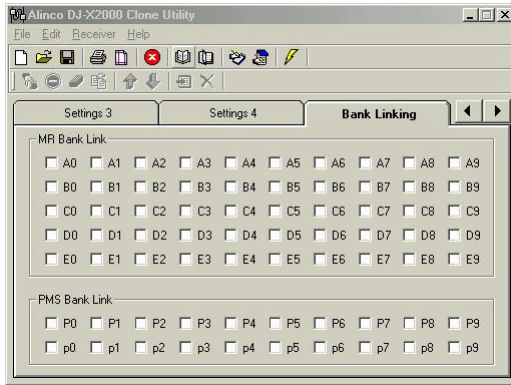
Das Menü für:

- Invertierungsdecoder
- Prioritätskanal-Einstellungen
- Transweeper-Technik
- A/B Squelch
- Kontrast, usw.

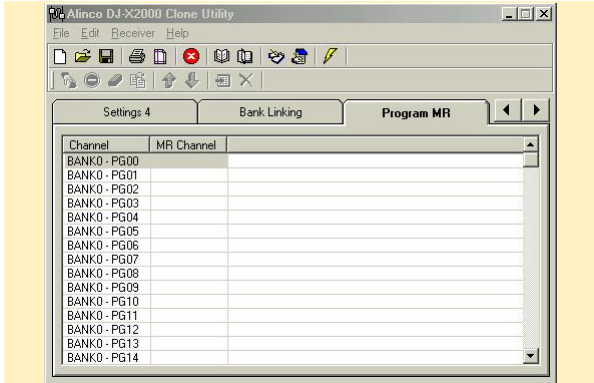


Basis-Settings 4

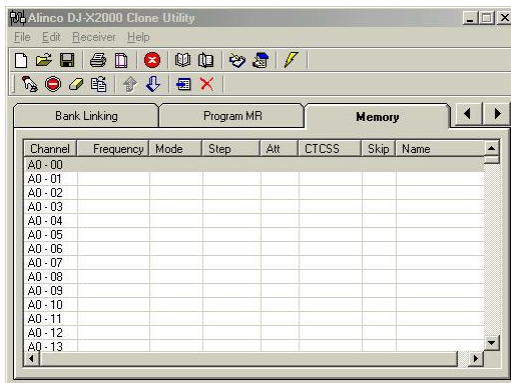
- Batterie-Sparfunktion
- Sprachauswahl
- S-Meter
- Timer
- usw.



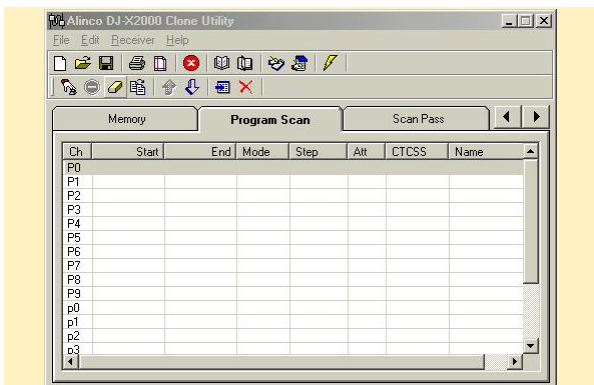
Bank-Linking
 Hier können Sie einzelne Speicherbänke miteinander verbinden.



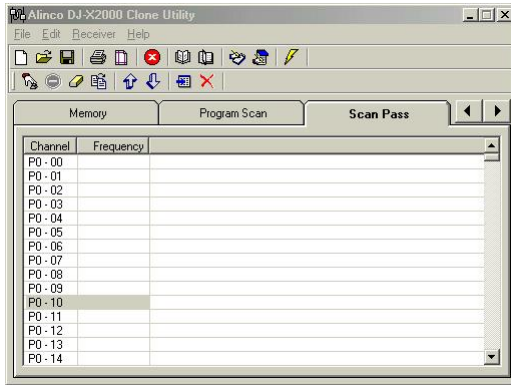
Program-MR
 Speicherverwaltung



Memory
 Speicherverwaltung. Die eingegebenen Daten können im sog. csv-Format gespeichert werden. Ein wesentlicher Vorteil!

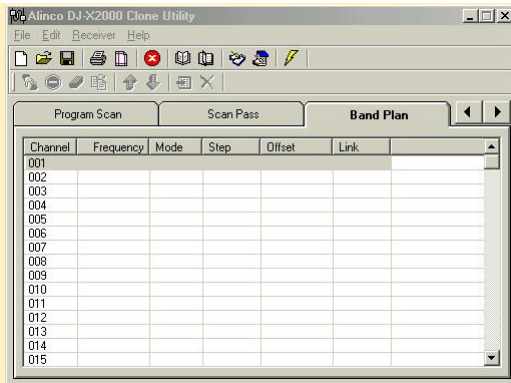


Program Scan
 Mit dieser Software ist es möglich, sehr bequem die die sonst eher aufwendige Programmierung der SCAN-Einstellungen vorzunehmen und zu speichern.



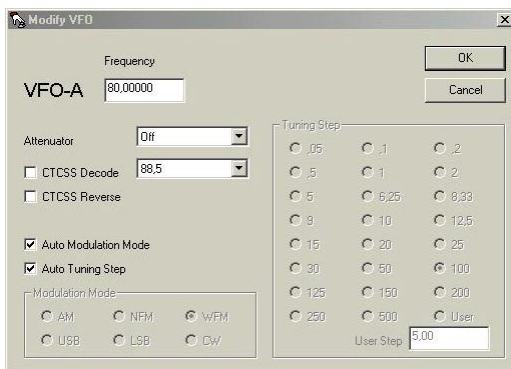
Scan Pass

Möchten Sie gespeicherte Frequenzen zeitweilig ausblenden? Kein Problem...



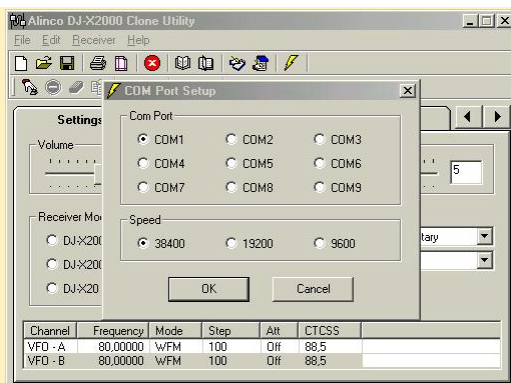
Band Plan

Neuer Band-Plan gefällig? Den können Sie auch selber erstellen...



Modify VFO

VFO Veränderungen



COM Port Setup

Comports und Baudraten können in diesem Menü eingestellt werden.

Alle Bilder sind im sog. Demo-Modus entstanden. (Kein Gerät angeschlossen...)